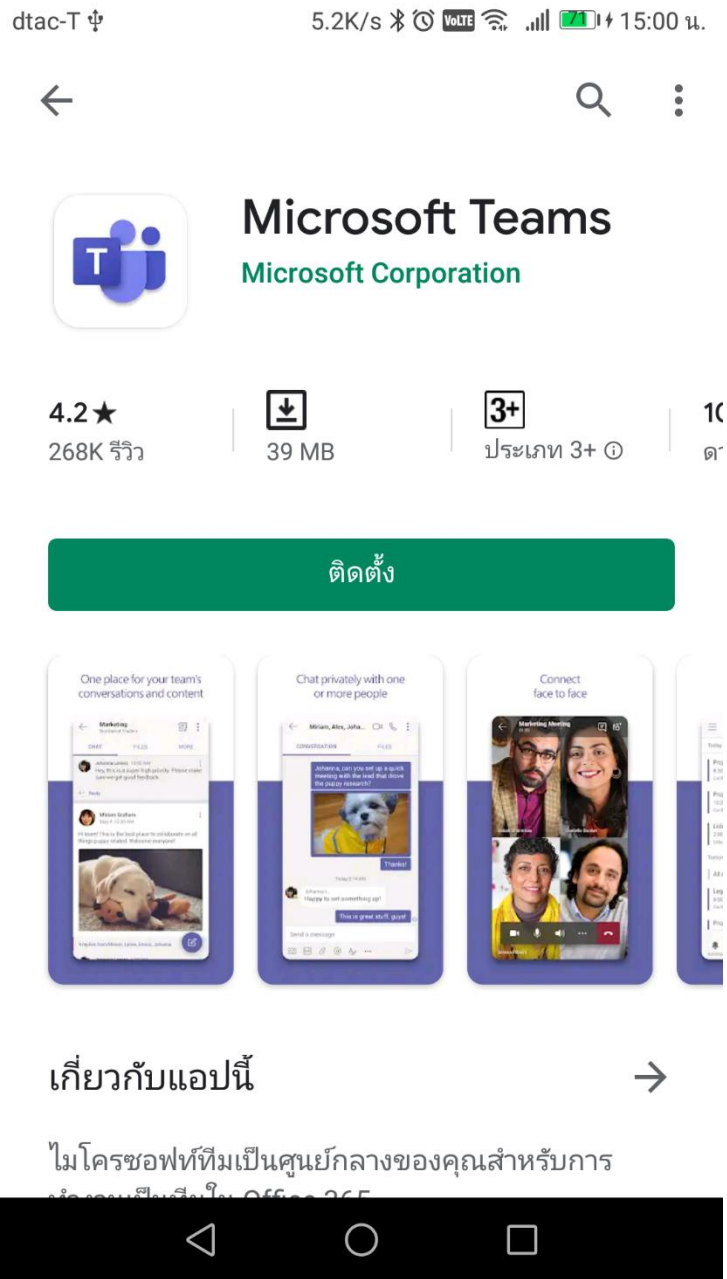


วิธีการประชุมออนไลน์ โดยใช้ Microsoft Teams

1. ติดตั้ง App Microsoft Teams



2 .ลงชื่อเข้าใช้งานโดยใช้ E-Mail ของทางวิทยาลัยออกให้

dtac-T

24.6K/s 2G VoLTE 15:01 น.

Microsoft Teams



ยินดีต้อนรับสู่ Microsoft
Teams! สถานที่ซึ่งทีม
ทำงานร่วมกันได้อย่างมี
ความสุขมากยิ่งขึ้น

ลงชื่อเข้าใช้

ลงชื่อสมัครฟรี

เรียนรู้เพิ่มเติม




3. ให้ไปยังเมนู ปฏิทิน เพื่อเข้าร่วมประชุม ตามวันเวลาดังที่หมาย



4. กดเข้าร่วมประชุมเพื่อเข้าร่วมประชุม

dtac-T 158B/s 15:08 น.

☰ ปฏิทิน 🔍

วันนี้	23 มี.ค.
 COVID-19 15:30 น. - 16:00 น.	เข้าร่วม
พรุ่งนี้	24 มี.ค.
ไม่มีการประชุม	
วันพุธ	25 มี.ค.
ไม่มีการประชุม	
วันพฤหัสบดี	26 มี.ค.
ไม่มีการประชุม	
วันศุกร์	27 มี.ค.
ไม่มีการประชุม	

กิจกรรม แชท ทีม การมอบหมาย ปฏิทิน



วันนี้

23 มี.ค.



COVID-19

15:30 น. - 16:00 น.

เข้าร่วม

พรุ่งนี้

24 มี.ค.

ไม่มี

วันนี้

ไม่มี

วันนี้

ไม่มีการประชุม

วันศุกร์

ไม่มีการประชุม



อนุญาตให้ **Teams** เข้าถึงไมโครโฟนเพื่อบันทึกเสียงโดยตรงไหม

ปฏิเสธ

อนุญาต



กิจกรรม



แชท



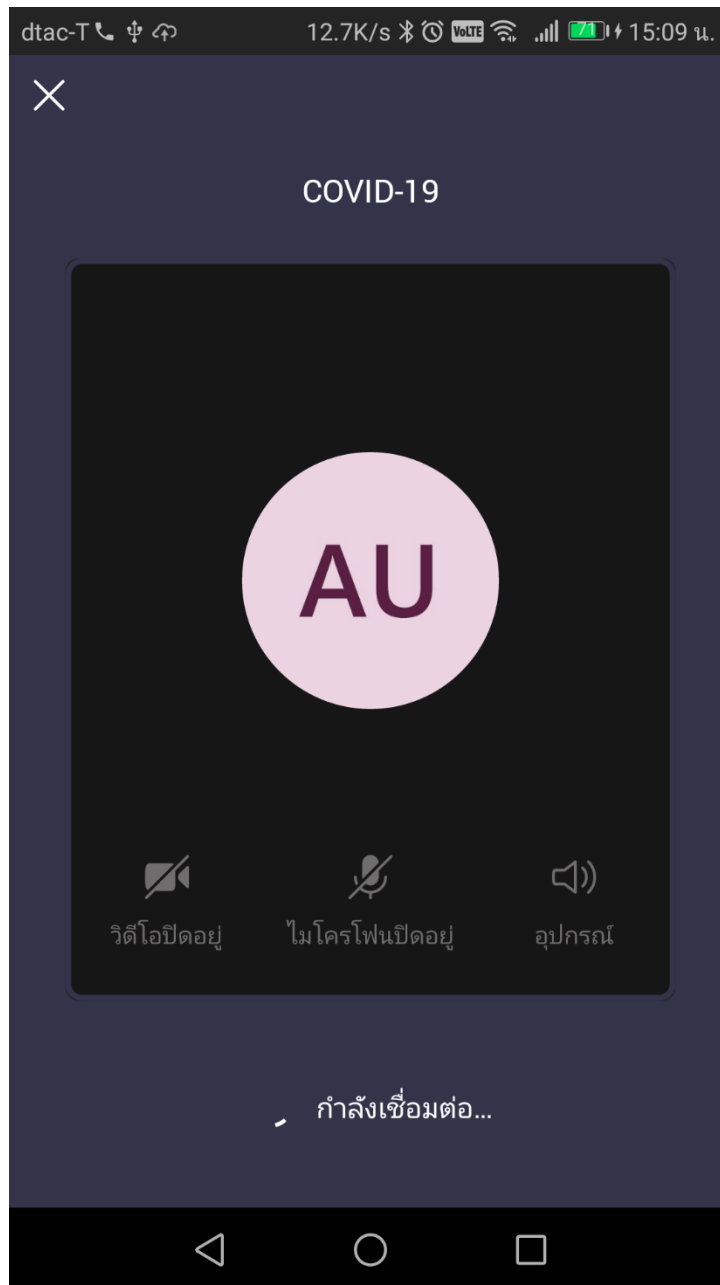
ทีม



การมอบหมาย



ปฏิทิน



- ในการเข้าร่วมประชุม ผ่าน MICROSOFT TEAMS จำเป็นต้องใช้ E-Mail ของทางวิทยาลัย
- บุคลากร ท่านใดยังไม่มี E-Mail ของทางวิทยาลัย หรือจ่ารหัสเข้าใช้งานไม่ได้สามารถ ลงทะเบียนได้ที่ <https://forms.gle/obRhtZW8WcKNEZfY8>
- มีปัญหาในการเข้าใช้งานสามารถติดต่อ ที่งานศูนย์ข้อมูลสารสนเทศ หรือติดต่อ ทาง Line theqanimator เจ้าหน้าที่งานศูนย์ข้อมูลสารสนเทศ